

# SENSE

NOWOCZESNY DESIGN



EMPORIA


## GŁÓWNE CECHY SERII SENSE



DESIGN - subtelny nowoczesny wygląd



JAKOŚĆ - metalowe chromowe uchwyty



ELEGANCJA - wysokość 195 cm



UŻYTECZNOŚĆ - regulowane rolki



BEZPIECZEŃSTWO - szkło bezpieczne hartowane 6 mm



## EASY CLEAN TREATMENT

Szkło poddawane jest specjalnemu procesowi nakładania powłoki Easy Clean, która utrudnia zatrzymywanie się na powierzchni kropli wody, przez co znacznie redukuje powstawanie kamienia i bakterii na szkło. Easy Clean daje Państwu łatwe czyszczenie i długowieczna lśniąca powłokę.

# DRZWI SKRZYDŁOWE

## ■ WYPOSAŻENIE STANDARDOWE

- Zakres regulacji 60mm (możliwość niwelacji nierównych ścian)
- Powłoka wypalana Easy CLEAN
- Uchwyt płaski ze stali nierdzewnej
- Szkło bezpieczne hartowane 6 mm
- Wysokość 195 cm

## ■ REGULOWANE ZAWIASY

- DRZWI MOGĄ BYĆ ZAMONTOWANE DO WNEKI LUB W POŁĄCZENIU ZE ŚCIANKĄ STAŁĄ

## ■ \* OPCJONALNIE

- Możliwość poszerzenia o 1,5 lub 3 cm przy użyciu 1 lub 2 profili

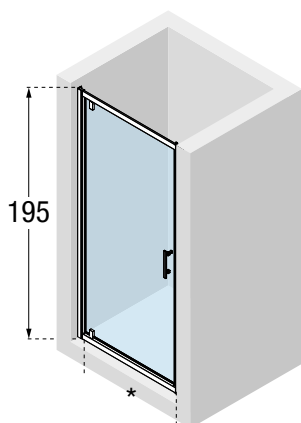
**P05BHCST-B 298 zł netto**



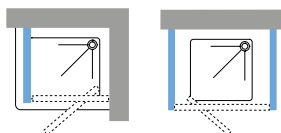
■ **RODZAJ SZKŁA**  
Przezroczyste KOD: **1**



■ **KOLOR PROFILU**  
Srebrny KOD: **B**



Z możliwością odwrócenia



## SENSE G

Kod	Zakres regulacji	Wymiar skrzydła po otwarciu kabiny na zewnątrz	Szerokość wejścia	Liczba opakowań	Cena katalogowa netto
<b>SENSIG66-1B</b>	66 - 72	48	46	1	1.112 zł
<b>SENSIG72-1B</b>	72 - 78	54	52	1	1.148 zł
<b>SENSIG76-1B</b>	76 - 82	58	56	1	1.180 zł
<b>SENSIG86-1B</b>	86 - 92	68	66	1	1.208 zł
<b>SENSIG96-1B</b>	96 - 102	78	76	1	1.262 zł

DRZWI ZAWIERAJĄ LISTWĘ PRZYŚCIENNĄ Z USZCZELKĄ MAGNETYCZNĄ. PRODUKT JEST KOMPLETNY DO MONTAŻU. DRZWI MOŻNA MONTOWAĆ DO WNEKI LUB ŁĄCZYĆ ZE ŚCIANKĄ STAŁĄ MODEL F.

WSZYSTKIE WYMIARY PODANO W CM

\*WSZYSTKIE ROZMIARY DOSTĘPNE SĄ W 48 GODZIN

# KABINA PÓŁOKRĄGŁA

## WYPOSAŻENIE STANDARDOWE

- Regulowane drzwi ułatwiające montaż
- Zakres regulacji 30mm (możliwość niwelacji nierównych ścian)
- Powłoka wypalana Easy CLEAN
- Uchwyt płaski ze stali nierdzewnej
- Szkło bezpieczne hartowane 6 mm
- Wysokość 195 cm
- Promień R55
- Podwójne rolki łożyskowe
- Możliwość poszerzenia o 1,5 lub 3 cm przy użyciu 1 lub 2 profili

**P05BHCST-B** 298 zł netto

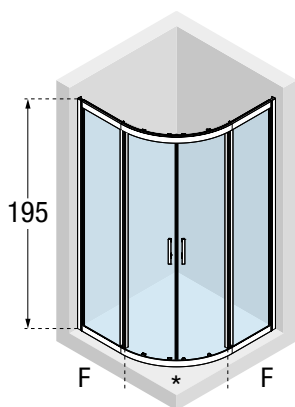
## DRZWI Z WYPINANYMI ROLKAMI, DLA ŁATWEGO CZYSZCZENIA



■ **RODZAJ SZKŁA**  
Przezroczyste KOD:**1**



■ **KOLOR PROFILU**  
Srebrny KOD:**B**



## SENSE R

Kod	Brodzik	Zakres regulacji	F Pole stałe	Szerokość wejścia	Liczba opakowań	Cena katalogowa netto
*						
<b>SENSIR80-1B</b>	78,5 - 81,5	77 - 80	23	38	1	1.790 zł
<b>SENSIR90-1B</b>	88,5 - 91,5	87 - 90	33	48	1	1.790 zł
<b>SENSIR100-1B</b>	98,5 - 101,5	97 - 100	43	56	2	2.016 zł

**PROMIĘN KABINY R=55. WSZYSTKIE WYMIARY PODANO W CM**

\* WSZYSTKIE ROZMIARY SĄ DOSTĘPNE W 48 GODZIN

# KABINA PÓŁOKRĄGŁA

ASYMETRYCZNA

## WYPOSAŻENIE STANDARDOWE

- Regulowane drzwi ułatwiające montaż
- Zakres regulacji 30mm (możliwość niwelacji nierównych ścian)
- Powłoka wypalana Easy CLEAN
- Uchwyt płaski ze stali nierdzewnej
- Szkło bezpieczne hartowane 6 mm
- Wysokość 195 cm
- Promień R55
- Podwójne rolki łożyskowe
- Możliwość poszerzenia o 1,5 lub 3 cm przy użyciu 1 lub 2 profili

**P05BHCST-B** 298 zł netto

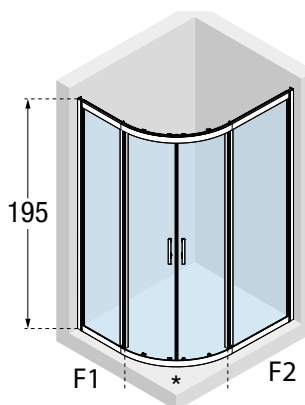
## DRZWI Z WYPINANYMI ROLKAMI, DLA ŁATWEGO CZYSZCZENIA



■ **RODZAJ SZKŁA**  
Przezroczyste KOD:**1**



■ **KOLOR PROFILU**  
Srebrny KOD:**B**



## SENSE R ASYMETRYCZNA

ASYMETRYCZNA (z możliwością odwrócenia)

Kod	Brodzik	Zakres regulacji	F1 Pole stałe	F2 Pole stałe	Szerokość wejścia	Liczba opakowań	Cena katalogowa netto
*							
<b>SENSIR8090-1B</b>	78,5-81,5 x 88,5-91,5	77- 80 x 87-90	23	33	48	2	2.130 zł
<b>SENSIR80100-1B</b>	78,5-81,5 x 98,5-101,5	77- 80 x 97-100	23	43	48	2	2.242 zł
<b>SENSIR80120-1B</b>	78,5-81,5 x 118,5-121,5	70-80 x 117-120	23	63	48	2	2.350 zł
<b>SENSIR90120-1B</b>	88,5-91,5 x 118,5-121,5	87-90 x 117-120	33	63	48	2	2.458 zł

**PROMIEN KABINY R=55. WSZYSTKIE WYMIARY PODANO W CM**

**\* WSZYSTKIE ROZMIARY SĄ DOSTĘPNE W 48 GODZIN**

# KABINA NAROŻNA

## WYPOSAŻENIE STANDARDOWE

- Regulowane górne rolki
- Powłoka wypalana Easy CLEAN
- Uchwyt płaski ze stali nierdzewnej
- Szkło bezpieczne hartowane 6 mm
- Wysokość 195 cm

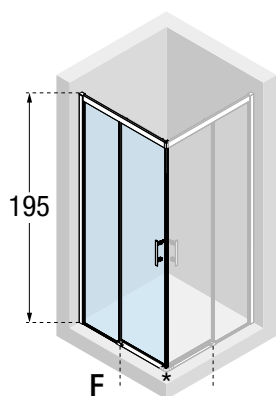
## OPCJONALNIE

- Możliwość poszerzenia o 1,5 lub o 3 cm przy użyciu 1 lub 2 profili

**P01BLMOST-B** 276 zł netto

**P01BLMOST-H** 359 zł netto

-  **RODZAJ SZKŁA**  
Przezroczyste KOD:**1**
-  **KOLOR PROFILU**  
Srebrny KOD:**B**
-  **KOLOR PROFILU**  
Czarny KOD:**H**



Z możliwością odwrócenia

## SENSE AH

Kod	Zakres regulacji	F	Szerokość wejścia	Liczba opakowań	Rodzaj Szkła	Cena katalogowa netto		
						Przezroczyste <b>1</b>	Srebrny <b>B</b>	Czarny <b>H</b>
<b>SENSIAH66L-</b>	67,5 - 69	30	34	1	1	928 zł	1.207 zł	
<b>SENSIAH76L-</b>	77,5 - 79	35	41	1	1	970 zł	1.263 zł	
<b>SENSIAH86L-</b>	87,5 - 89	40	48	1	1	1.002 zł	1.305 zł	
<b>SENSIAH96L-</b>	97,5 - 99	45	55	1	1	1.056 zł	1.375 zł	
<b>SENSIAH106L-</b>	107,5 - 109	55	55	1	1	1.106 zł	1.438 zł	
<b>SENSIAH116L-</b>	117,5 - 119	65	55	1	1	1.116 zł	1.453 zł	

**KOMPLETNĄ KABINĘ NALEŻY ZŁOŻYĆ Z DWÓCH ELEMENTÓW W DOWOLNYM ROZMIARZE  
WSZYSTKIE WYMIARY PODANO W CM**

**\* WSZYSTKIE ROZMIARY DOSTĘPNE W 48 GODZIN**

# KABINA NAROŻNA

## ■ WYPOSAŻENIE STANDARDOWE

- Częściowo fabrycznie złożone dla łatwiejszego montażu
- Zakres regulacji po 30 mm z każdej strony
- Powłoka wypalana Easy CLEAN
- Uchwyt płaski ze stali nierdzewnej
- Szkło bezpieczne hartowane 6 mm
- Wysokość 195 cm

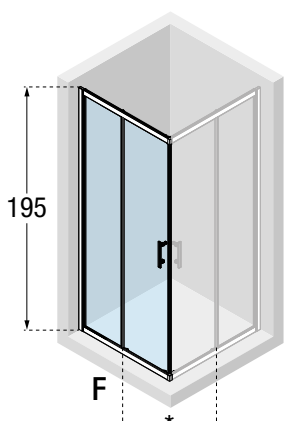
## ■ OPCJONALNIE

- Możliwość poszerzenia o 1,5 lub o 3 cm przy użyciu 1 lub 2 profili

**P05BHCST-B** 298 zł netto

■ **RODZAJ SZKŁA**  
Przezroczyste KOD: **1**

■ **KOLOR PROFILU**  
Srebrny KOD: **B**



Z możliwością odwrócenia

## SENSE A

Kod	Zakres regulacji	F	Szerokość wejścia	Liczba opakowań	Cena katalogowa netto
*					
<b>SENSIA66L-1B</b>	66 - 69	30	35	1	1.122 zł
<b>SENSIA73L-1B</b>	73 - 76	34	39	1	1.164 zł
<b>SENSIA76L-1B</b>	76 - 79	35	42	1	1.176 zł
<b>SENSIA86L-1B</b>	86 - 89	40	49	1	1.234 zł
<b>SENSIA96L-1B</b>	96 - 99	45	56	1	1.284 zł
<b>SENSIA106L-1B</b>	106 - 109	50	63	1	1.338 zł
<b>SENSIA116L-1B</b>	116 - 119	55	70	1	1.392 zł

KOMPLETNĄ KABINĘ NALEŻY ZŁOŻYĆ Z DWÓCH ELEMENTÓW W DOWOLNYM ROZMIARZE  
WSZYSTKIE WYMIARY PODANO W CM

\* WSZYSTKIE ROZMIARY DOSTĘPNE W 48 GODZIN

# DRZWI PRZESUWNE

## WYPOSAŻENIE STANDARDOWE

- Regulowane górne rolki
- Powłoka wypalana Easy CLEAN
- Uchwyt płaski ze stali nierdzewnej
- Szkło bezpieczne hartowane 6 mm
- Wysokość 195 cm

## \* OPCJONALNIE

- Możliwość poszerzenia o 1,5 cm przy użyciu profilu

P01BLMOST-B 276 zł netto

P01BLMOST-H 359 zł netto



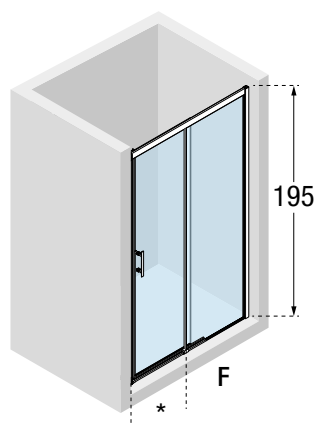
■ **RODZAJ SZKŁA**  
Przezroczyste KOD: **1**



■ **KOLOR PROFILU**  
Srebrny KOD: **B**



■ **KOLOR PROFILU**  
Czarny KOD: **H**



## SENSE PH

Kod	Zakres regulacji	F	Szerokość wejścia	Liczba opakowań	Rodzaj Szkła	Cena katalogowa netto		
						Przezroczyste 1	Srebrny B	Czarny H
SENSIPH96-	98 - 99,5	48	39	1	1	1.262 zł	1.641 zł	
SENSIPH106-	108 - 109,5	53	44	1	1	1.304 zł	1.697 zł	
SENSIPH116-	118 - 119,5	58	49	1	1	1.338 zł	1.739 zł	
SENSIPH126-	128 - 129,5	63	54	2	2	1.564 zł	2.034 zł	
SENSIPH136-	138 - 139,5	68	59	2	2	1.682 zł	2.188 zł	
SENSIPH146-	148 - 149,5	73	64	2	2	1.714 zł	2.230 zł	
SENSIPH156-	158 - 159,5	78	69	2	2	1.746 zł	2.271 zł	
SENSIPH166-	168 - 169,5	83	74	2	2	1.790 zł	2.327 zł	

DRZWI PH MOGĄ BYĆ MONTOWANE ZARÓWNO DO WNEKI LUB ŁĄCZONE JAKO KABINA NAROŻNA ZE ŚCIANKĄ BOCZNĄ MODEL FH. WYMIARY PODANO W CM

\* WSZYSTKIE ROZMIARY DOSTĘPNE W 48 GODZIN



# ŚCIANKA STAŁA

## WYPOSAŻENIE STANDARDOWE

- Regulowane górne rolki
- Powłoka wypalana Easy CLEAN
- Uchwyt płaski ze stali nierdzewnej
- Szkło bezpieczne hartowane 6 mm
- Wysokość 195 cm

## \* OPCJONALNIE

- Możliwość poszerzenia o 1,5 cm przy użyciu profilu

**P01BLMOST-B** 276 zł netto

**P01BLMOST-H** 359 zł netto



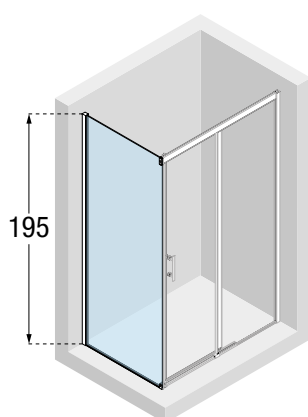
■ **RODZAJ SZKŁA**  
Przezroczyste KOD:**1**



■ **KOLOR PROFILU**  
Srebrny KOD:**B**



■ **KOLOR PROFILU**  
Czarny KOD:**H**



## SENSE FH

Kod	Zakres regulacji	Liczba opakowań	Cena katalogowa netto		
			Rodzaj Szkła	Srebrny	Czarny
			Przezroczyste <b>1</b>	<b>B</b>	<b>H</b>
<b>SENSIFH68-</b>	68 - 69,5	1	1	820 zł	1.066 zł
<b>SENSIFH73-</b>	73 - 74,5	1	1	842 zł	1.093 zł
<b>SENSIFH78-</b>	78 - 79,5	1	1	868 zł	1.129 zł
<b>SENSIFH88-</b>	88 - 89,5	1	1	916 zł	1.193 zł
<b>SENSIFH98-</b>	98 - 99,5	1	1	960 zł	1.249 zł

ŚCIANKA DO KOMPLETOWANIA WYŁĄCZNIE Z DRZWIAMI MODEL PH. WYMIARY PODANO W CM

\* WSZYSTKIE ROZMIARY DOSTĘPNE W 48 GODZIN

# DRZWI PRZESUWNE + ŚCIANKA STAŁA

## ■ WYPOSAŻENIE STANDARDOWE

- Regulowane górne rolki
- Powłoka wypalana Easy CLEAN
- Uchwyt płaski ze stali nierdzewnej
- Szkło bezpieczne hartowane 6 mm
- Wysokość 195 cm

## ■ \* OPCJONALNIE

- Możliwość poszerzenia o 1,5 cm na stronę

P05BHCST-B 298 zł netto



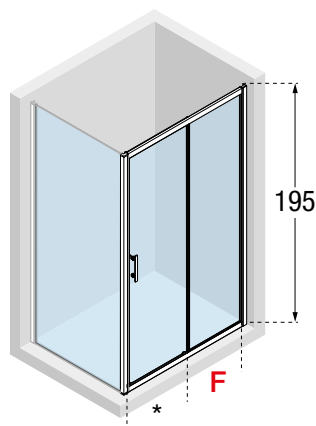
■ **RODZAJ SZKŁA**  
Przezroczyste KOD:**1**



■ **KOLOR PROFILU**  
Srebrny KOD:**B**



## DRZWI PRZESUWNE + ŚCIANKA STAŁA



Z możliwością odwrócenia

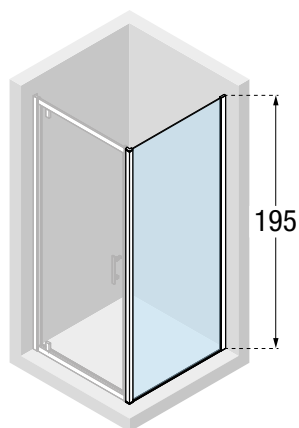
### DRZWI PRZESUWNE

Kod	Zakres regulacji	F	Szerokość wejścia	Liczba opakowań	Cena katalogowa netto
*					
SENSI2P94-1B	94 - 100	43	36	1	1.520 zł
SENSI2P104-1B	104 - 110	48	41	1	1.596 zł
SENSI2P114-1B	114 - 120	53	46	1	1.650 zł
SENSI2P124-1B	124 - 130	58	51	2	1.898 zł
SENSI2P134-1B	134 - 140	63	56	2	1.962 zł
SENSI2P144-1B	144 - 150	68	61	2	2.016 zł
SENSI2P154-1B	154 - 160	73	66	2	2.082 zł
SENSI2P164-1B	164 - 170	78	71	2	2.130 zł

DRZWI MOGĄ BYĆ INSTALOWANE DO WNĘKI LUB ŁĄCZONE Z JEDNĄ LUB DWIEMA ŚCIANKAMI BOCZNYMI F.  
WYMIARY PODANO W CM

\* WSZYSTKIE ROZMIARY DOSTĘPNE W 48 GODZIN

### ŚCIANKA STAŁA

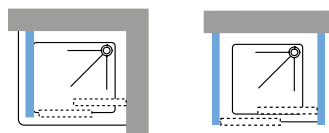


Z możliwością odwrócenia

Kod	Zakres regulacji	Liczba opakowań	Cena katalogowa netto
SENSIF68-1B	68 - 71	1	878 zł
SENSIF73-1B	73 - 76	1	896 zł
SENSIF78-1B	78 - 81	1	916 zł
SENSIF88-1B	88 - 91	1	970 zł
SENSIF98-1B	98 - 101	1	1.002 zł

ŚCIANKA BOCZNA DO KOMPLETOWANIA Z DRZWIAMI PRZESUWNYMI 2P.  
WYMIARY PODANO W CM

\* WSZYSTKIE ROZMIARY DOSTĘPNE W 48 GODZIN



# DRZWI SKŁADANE

## WYPOSAŻENIE WYPOSAŻENIE STANDARDOWE


- Zakres regulacji 60 mm (możliwość niwelacji nierównych ścian)
- Powłoka wypalana Easy CLEAN
- Regulowane zawiasy
- Uchwyt płaski ze stali nierdzewnej
- Szkło bezpieczne hartowane 6 mm
- Wysokość 195 cm


## DRZWI MOGĄ BYĆ ZAMONTOWANE DO WNEKI, LUB W POŁĄCZENIU ZE ŚCIANKĄ STAŁĄ

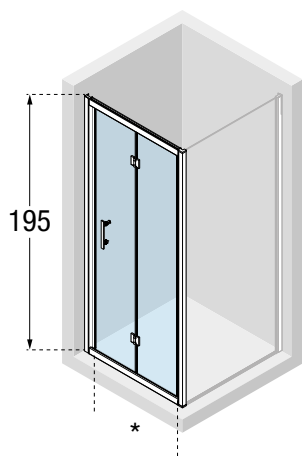
### \* OPCJONALNIE

- Możliwość poszerzenia o 1,5 lub 3 cm przy użyciu 1 lub 2 profili

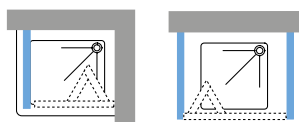
**P05BHCST-B** 298 zł netto

 **RODZAJ SZKŁA**  
Przezroczyste KOD: **1**

 **KOLOR PROFILU**  
Srebrny KOD: **B**



Z możliwością odwrócenia



## SENSE S

Kod	Zakres regulacji	Szerokość wejścia	Liczba opakowań	Cena katalogowa netto
		*		
<b>SENSIS65-1B</b>	65 - 71	46	1	1.670 zł
<b>SENSIS71-1B</b>	71 - 77	52	1	1.670 zł
<b>SENSIS75-1B</b>	75 - 81	56	1	1.898 zł
<b>SENSIS85-1B</b>	85 - 91	66	1	2.130 zł
<b>SENSIS95-1B</b>	95 - 101	76	1	2.130 zł

DRZWI ZAWIERAJĄ LISTWĘ PRZYŚCIENNĄ Z USZCZELKĄ MAGNETYCZNĄ. PRODUKT JEST KOMPLETNY DO MONTAŻU. DRZWI MOŻNA MONTOWAĆ DO WNEKI LUB ŁĄCZYĆ ZE ŚCIANKĄ STAŁĄ MODEL F.

WSZYSTKIE WYMIARY PODANO W CM

\*WSZYSTKIE ROZMIARY DOSTĘPNE SĄ W 48 GODZIN


# ŚCIANKA STAŁA


## WYPOSAŻENIE STANDARDOWE

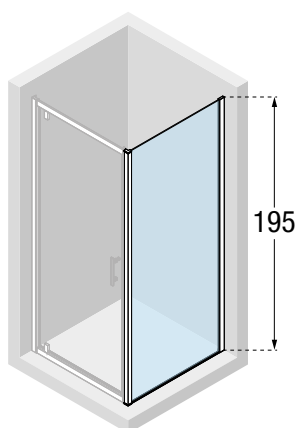
- Zakres regulacji 30 mm (możliwość niwelacji nierównych ścian)
- Powłoka wypalana Easy CLEAN
- Szkło bezpieczne hartowane 6 mm
- Wysokość 195 cm
- Możliwość poszerzenia o 1,5 cm

**P05BHCST-B** 298 zł netto

## DO POŁĄCZENIA Z DRZWIAMI SENSE G, SENSE S

 **RODZAJ SZKŁA**  
Przezroczyste KOD: **1**

 **KOLOR PROFILU**  
Srebrny KOD: **B**



Z możliwością odwrócenia

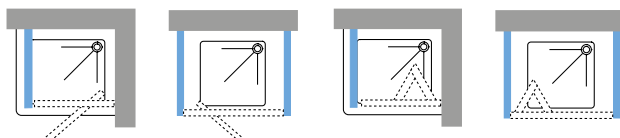
## SENSE F

Kod	Zakres regulacji	Liczba opakowań	Cena katalogowa netto
<b>SENSIF68-1B</b>	68 - 71	1	878 zł
<b>SENSIF73-1B</b>	73 - 76	1	896 zł
<b>SENSIF78-1B</b>	78 - 81	1	916 zł
<b>SENSIF88-1B</b>	88 - 91	1	970 zł
<b>SENSIF98-1B</b>	98 - 101	1	1.002 zł

ŚCIANKĘ STAŁĄ F MOŻNA ŁĄCZYĆ Z DRZWIAMI 2P, G LUB S W ZESTAWY NAROŻNE.

WSZYSTKIE WYMIARY PODANO W CM

\* WSZYSTKIE ROZMIARY SĄ DOSTĘPNE W 48 GODZIN



# KABINA WALK-IN

## WYPOSAŻENIE STANDARDOWE

- Zakres regulacji 30mm (możliwość niwelacji nierównych ścian)
- Powłoka wypalana Easy Clean
- Szkło bezpieczne hartowane 8 mm
- Wysokość 200 cm
- Drążek stabilizujący 120 cm do przycięcia zawarty w cenie


## \* OPCJONALNIE


- Możliwość poszerzenia o 1,5 cm przy użyciu profilu


**P05BHST2-B** 302 zł netto

**P05BHST2-H** 393 zł netto

## MONTAŻ NA BRODZIKU LUB BEZPOŚREDNIO NA POSADZCE Z ODPŁYWEM LINIOWYM

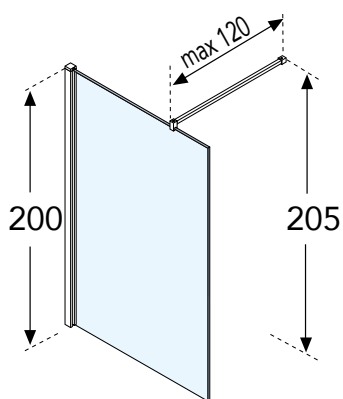
 **RODZAJ SZKŁA**  
Przezroczyste KOD:**1**

 **KOLOR PROFILU**  
Srebrny KOD:**B**

 **KOLOR PROFILU**  
Czarny KOD:**H**



ZESTAW MOCUJĄCY DO  
PODŁOGI ZAWARTY W CENIE



Z możliwością odwrócenia

## SENSE H

Kod	Zakres regulacji	Liczba opakowań	Cena katalogowa netto		
			Rodzaj Szkła	Srebrny B	Czarny H
			Przezroczyste 1		
<b>SENSIH80-</b>	77 - 80	1	1	1.454 zł	1.892 zł
<b>SENSIH90-</b>	87 - 90	1	1	1.454 zł	1.892 zł
<b>SENSIH100-</b>	97 - 100	1	1	1.454 zł	1.892 zł
<b>SENSIH110-</b>	107 - 110	1	1	1.562 zł	2.033 zł
<b>SENSIH120-</b>	117 - 120	1	1	1.562 zł	2.033 zł

ŚCIANKA DO KOMPLETOWANIA WYŁĄCZNIE Z DRZWIAMI MODEL PH. WYMIARY PODANO W CM

\* WSZYSTKIE ROZMIARY DOSTĘPNE W 48 GODZIN

# SKRZYDŁO 37 CM DO KABINY WALK-IN

## WYPOSAŻENIE STANDARDOWE

- Zakres regulacji 30 mm (możliwość nivelacji nierównych ścian)
- Powłoka wypalana Easy CLEAN
- Szkło bezpieczne hartowane 8 mm
- Wysokość 200 cm
- Drażek stabilizujący 120 cm do przycięcia zawarty w cenie

**P05BHST2-B** 302 zł netto

**P05BHST2-H** 393 zł netto

## MONTAŻ NA BRODZIKU LUB BEZPOŚREDNIO NA POSADZCE Z ODPŁYWEM LINIOWYM



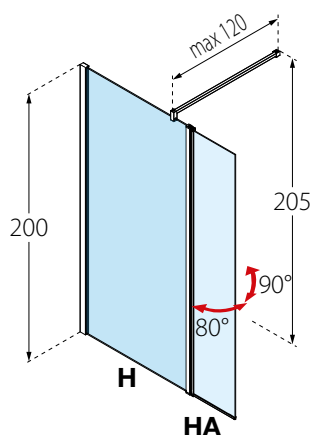
■ **RODZAJ SZKŁA**  
Przezroczyste KOD:**1**



■ **KOLOR PROFILU**  
Srebrny KOD:**B**



■ **KOLOR PROFILU**  
Czarny KOD:**H**



Z możliwością odwrócenia

## SENSE H+HA

Kod	Zakres regulacji	Liczba opakowań	Cena katalogowa netto		
			Rodzaj Szkła	Srebrny	Czarny
			Przezroczyste <b>1</b>	<b>B</b>	<b>H</b>
<b>SENSIHA37-</b>	37	1	1	636 zł	828 zł

